

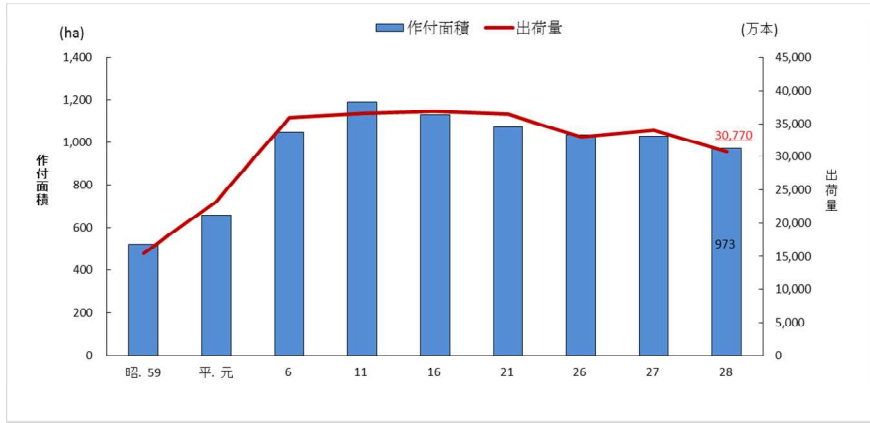
「平成28年産花き（切り花類）の作付面積及び出荷量（沖縄）」正誤表

	誤	正																																																																																																																																																																																																																																								
タイトル (1ページ)	平成28年産花き（切り花類）の作付面積及び出荷量（沖縄） - 切り花類の出荷量は、前年産に比べ10%減少 -	平成28年産花き（切り花類）の作付面積及び出荷量（沖縄） - 切り花類の出荷量は、前年産に比べ5%減少 -																																																																																																																																																																																																																																								
調査結果の概要 (1ページ)	切り花類の作付面積は9万7,300a、出荷量は3億770万本で、前年産に比べそれぞれ5,800a(6%)、3,280万本(10%)減少した。	切り花類の作付面積は9万7,300a、出荷量は3億2,330万本で、前年産に比べそれぞれ5,800a(6%)、1,720万本(5%)減少した。																																																																																																																																																																																																																																								
	<p>表1 切り花類の作付面積及び出荷量</p> <table border="1"> <thead> <tr> <th rowspan="2">区分・品目</th> <th colspan="4">作付面積</th> <th colspan="4">出荷量</th> </tr> <tr> <th>平成28年産</th> <th>平成27年産</th> <th>対前年差</th> <th>対前年比</th> <th>平成28年産</th> <th>平成27年産</th> <th>対前年差</th> <th>対前年比</th> </tr> </thead> <tbody> <tr> <td></td> <td>a</td> <td>a</td> <td>a</td> <td>%</td> <td>万本</td> <td>万本</td> <td>万本</td> <td>%</td> </tr> <tr> <td>沖縄</td> <td></td> <td></td> <td></td> <td></td> <td></td> <td></td> <td></td> <td></td> </tr> <tr> <td>切り花類</td> <td>97,300</td> <td>103,100</td> <td>△ 5800</td> <td>94</td> <td>30,770</td> <td>34,050</td> <td>△ 3,280</td> <td>90</td> </tr> <tr> <td>きく</td> <td>78,900</td> <td>82,700</td> <td>△ 3800</td> <td>95</td> <td>27,960</td> <td>30,030</td> <td>△ 2,070</td> <td>93</td> </tr> <tr> <td>洋ラン類</td> <td>1,540</td> <td>1,580</td> <td>△ 40</td> <td>97</td> <td>153</td> <td>171</td> <td>△ 18</td> <td>89</td> </tr> <tr> <td>切り葉</td> <td>12,100</td> <td>14,200</td> <td>△ 2100</td> <td>85</td> <td>3,290</td> <td>2,930</td> <td>360</td> <td>112</td> </tr> <tr> <td>(参考) 全国</td> <td></td> <td></td> <td></td> <td></td> <td></td> <td></td> <td></td> <td></td> </tr> <tr> <td>切り花類</td> <td>1,459,000</td> <td>1,482,000</td> <td>△ 23000</td> <td>98</td> <td>376,500</td> <td>386,700</td> <td>△ 10,200</td> <td>97</td> </tr> <tr> <td>うち きく</td> <td>480,100</td> <td>499,000</td> <td>△ 18900</td> <td>96</td> <td>151,400</td> <td>158,100</td> <td>△ 6,700</td> <td>96</td> </tr> <tr> <td>洋ラン類</td> <td>13,000</td> <td>13,600</td> <td>△ 600</td> <td>96</td> <td>1,610</td> <td>1,780</td> <td>△ 170</td> <td>90</td> </tr> <tr> <td>切り葉</td> <td>66,000</td> <td>68,700</td> <td>△ 2700</td> <td>96</td> <td>13,520</td> <td>13,260</td> <td>260</td> <td>102</td> </tr> </tbody> </table> <p>注：1 作付面積とは、販売用として花きを栽培した面積をいう。 2 切り花類の値は、表章されている内訳品目以外の品目を含んだ合計である。 3 年産区分は暦年(1月から12月)とした。</p>	区分・品目	作付面積				出荷量				平成28年産	平成27年産	対前年差	対前年比	平成28年産	平成27年産	対前年差	対前年比		a	a	a	%	万本	万本	万本	%	沖縄									切り花類	97,300	103,100	△ 5800	94	30,770	34,050	△ 3,280	90	きく	78,900	82,700	△ 3800	95	27,960	30,030	△ 2,070	93	洋ラン類	1,540	1,580	△ 40	97	153	171	△ 18	89	切り葉	12,100	14,200	△ 2100	85	3,290	2,930	360	112	(参考) 全国									切り花類	1,459,000	1,482,000	△ 23000	98	376,500	386,700	△ 10,200	97	うち きく	480,100	499,000	△ 18900	96	151,400	158,100	△ 6,700	96	洋ラン類	13,000	13,600	△ 600	96	1,610	1,780	△ 170	90	切り葉	66,000	68,700	△ 2700	96	13,520	13,260	260	102	<p>表1 切り花類の作付面積及び出荷量</p> <table border="1"> <thead> <tr> <th rowspan="2">区分・品目</th> <th colspan="4">作付面積</th> <th colspan="4">出荷量</th> </tr> <tr> <th>平成28年産</th> <th>平成27年産</th> <th>対前年差</th> <th>対前年比</th> <th>平成28年産</th> <th>平成27年産</th> <th>対前年差</th> <th>対前年比</th> </tr> </thead> <tbody> <tr> <td></td> <td>a</td> <td>a</td> <td>a</td> <td>%</td> <td>万本</td> <td>万本</td> <td>万本</td> <td>%</td> </tr> <tr> <td>沖縄</td> <td></td> <td></td> <td></td> <td></td> <td></td> <td></td> <td></td> <td></td> </tr> <tr> <td>切り花類</td> <td>973</td> <td>1,031</td> <td>△ 58</td> <td>94</td> <td>32,330</td> <td>34,050</td> <td>△ 1,720</td> <td>95</td> </tr> <tr> <td>きく</td> <td>789</td> <td>827</td> <td>△ 38</td> <td>95</td> <td>27,960</td> <td>30,030</td> <td>△ 2,070</td> <td>93</td> </tr> <tr> <td>洋ラン類</td> <td>15</td> <td>16</td> <td>△ 1</td> <td>94</td> <td>153</td> <td>171</td> <td>△ 18</td> <td>89</td> </tr> <tr> <td>切り葉</td> <td>121</td> <td>142</td> <td>△ 21</td> <td>85</td> <td>3,290</td> <td>2,930</td> <td>360</td> <td>112</td> </tr> <tr> <td>(参考) 全国</td> <td></td> <td></td> <td></td> <td></td> <td></td> <td></td> <td></td> <td></td> </tr> <tr> <td>切り花類</td> <td>97,300</td> <td>103,100</td> <td>△ 5800</td> <td>94</td> <td>378,100</td> <td>386,700</td> <td>△ 8,600</td> <td>98</td> </tr> <tr> <td>うち きく</td> <td>78,900</td> <td>82,700</td> <td>△ 3800</td> <td>95</td> <td>151,400</td> <td>158,100</td> <td>△ 6,700</td> <td>96</td> </tr> <tr> <td>洋ラン類</td> <td>1,540</td> <td>1,580</td> <td>△ 40</td> <td>97</td> <td>1,610</td> <td>1,780</td> <td>△ 170</td> <td>90</td> </tr> <tr> <td>切り葉</td> <td>12,100</td> <td>14,200</td> <td>△ 2100</td> <td>85</td> <td>13,520</td> <td>13,260</td> <td>260</td> <td>102</td> </tr> </tbody> </table> <p>注：1 作付面積とは、販売用として花きを栽培した面積をいう。 2 切り花類の値は、表章されている内訳品目以外の品目を含んだ合計である。 3 年産区分は暦年(1月から12月)とした。</p>	区分・品目	作付面積				出荷量				平成28年産	平成27年産	対前年差	対前年比	平成28年産	平成27年産	対前年差	対前年比		a	a	a	%	万本	万本	万本	%	沖縄									切り花類	973	1,031	△ 58	94	32,330	34,050	△ 1,720	95	きく	789	827	△ 38	95	27,960	30,030	△ 2,070	93	洋ラン類	15	16	△ 1	94	153	171	△ 18	89	切り葉	121	142	△ 21	85	3,290	2,930	360	112	(参考) 全国									切り花類	97,300	103,100	△ 5800	94	378,100	386,700	△ 8,600	98	うち きく	78,900	82,700	△ 3800	95	151,400	158,100	△ 6,700	96	洋ラン類	1,540	1,580	△ 40	97	1,610	1,780	△ 170	90	切り葉	12,100	14,200	△ 2100	85	13,520	13,260	260	102
区分・品目	作付面積				出荷量																																																																																																																																																																																																																																					
	平成28年産	平成27年産	対前年差	対前年比	平成28年産	平成27年産	対前年差	対前年比																																																																																																																																																																																																																																		
	a	a	a	%	万本	万本	万本	%																																																																																																																																																																																																																																		
沖縄																																																																																																																																																																																																																																										
切り花類	97,300	103,100	△ 5800	94	30,770	34,050	△ 3,280	90																																																																																																																																																																																																																																		
きく	78,900	82,700	△ 3800	95	27,960	30,030	△ 2,070	93																																																																																																																																																																																																																																		
洋ラン類	1,540	1,580	△ 40	97	153	171	△ 18	89																																																																																																																																																																																																																																		
切り葉	12,100	14,200	△ 2100	85	3,290	2,930	360	112																																																																																																																																																																																																																																		
(参考) 全国																																																																																																																																																																																																																																										
切り花類	1,459,000	1,482,000	△ 23000	98	376,500	386,700	△ 10,200	97																																																																																																																																																																																																																																		
うち きく	480,100	499,000	△ 18900	96	151,400	158,100	△ 6,700	96																																																																																																																																																																																																																																		
洋ラン類	13,000	13,600	△ 600	96	1,610	1,780	△ 170	90																																																																																																																																																																																																																																		
切り葉	66,000	68,700	△ 2700	96	13,520	13,260	260	102																																																																																																																																																																																																																																		
区分・品目	作付面積				出荷量																																																																																																																																																																																																																																					
	平成28年産	平成27年産	対前年差	対前年比	平成28年産	平成27年産	対前年差	対前年比																																																																																																																																																																																																																																		
	a	a	a	%	万本	万本	万本	%																																																																																																																																																																																																																																		
沖縄																																																																																																																																																																																																																																										
切り花類	973	1,031	△ 58	94	32,330	34,050	△ 1,720	95																																																																																																																																																																																																																																		
きく	789	827	△ 38	95	27,960	30,030	△ 2,070	93																																																																																																																																																																																																																																		
洋ラン類	15	16	△ 1	94	153	171	△ 18	89																																																																																																																																																																																																																																		
切り葉	121	142	△ 21	85	3,290	2,930	360	112																																																																																																																																																																																																																																		
(参考) 全国																																																																																																																																																																																																																																										
切り花類	97,300	103,100	△ 5800	94	378,100	386,700	△ 8,600	98																																																																																																																																																																																																																																		
うち きく	78,900	82,700	△ 3800	95	151,400	158,100	△ 6,700	96																																																																																																																																																																																																																																		
洋ラン類	1,540	1,580	△ 40	97	1,610	1,780	△ 170	90																																																																																																																																																																																																																																		
切り葉	12,100	14,200	△ 2100	85	13,520	13,260	260	102																																																																																																																																																																																																																																		
調査結果の推移 (2ページ)	<p>表2 沖縄県における切り花類の作付面積及び出荷量の推移</p> <table border="1"> <thead> <tr> <th>区分・品目</th> <th>昭. 59</th> <th>平. 元</th> <th>6</th> <th>11</th> <th>16</th> <th>21</th> <th>26</th> <th>27</th> <th>28</th> </tr> </thead> <tbody> <tr> <td>作付面積 (ha)</td> <td></td> <td></td> <td></td> <td></td> <td></td> <td></td> <td></td> <td></td> <td></td> </tr> <tr> <td>切り花類</td> <td>521</td> <td>661</td> <td>1,050</td> <td>1,190</td> <td>1,130</td> <td>1,075</td> <td>1,036</td> <td>1,031</td> <td>973</td> </tr> <tr> <td>きく</td> <td>391</td> <td>494</td> <td>745</td> <td>825</td> <td>839</td> <td>846</td> <td>832</td> <td>827</td> <td>789</td> </tr> <tr> <td>洋ラン類</td> <td>4</td> <td>39</td> <td>52</td> <td>48</td> <td>34</td> <td>22</td> <td>17</td> <td>16</td> <td>15</td> </tr> <tr> <td>切り葉</td> <td>16</td> <td>34</td> <td>91</td> <td>136</td> <td>129</td> <td>188</td> <td>154</td> <td>142</td> <td>121</td> </tr> <tr> <td>出荷量 (万本)</td> <td></td> <td></td> <td></td> <td></td> <td></td> <td></td> <td></td> <td></td> <td></td> </tr> <tr> <td>切り花類</td> <td>15,490</td> <td>23,230</td> <td>35,900</td> <td>36,500</td> <td>36,750</td> <td>36,360</td> <td>33,030</td> <td>34,050</td> <td>30,770</td> </tr> <tr> <td>きく</td> <td>12,610</td> <td>19,710</td> <td>27,960</td> <td>27,690</td> <td>29,630</td> <td>31,350</td> <td>29,050</td> <td>30,030</td> <td>27,960</td> </tr> <tr> <td>洋ラン類</td> <td>40</td> <td>632</td> <td>820</td> <td>692</td> <td>385</td> <td>225</td> <td>152</td> <td>171</td> <td>153</td> </tr> <tr> <td>切り葉</td> <td>472</td> <td>1,240</td> <td>4,330</td> <td>5,300</td> <td>4,650</td> <td>4,740</td> <td>3,030</td> <td>2,930</td> <td>3,290</td> </tr> </tbody> </table> <p>資料：沖縄総合事務局「農林水産統計年報」</p>	区分・品目	昭. 59	平. 元	6	11	16	21	26	27	28	作付面積 (ha)										切り花類	521	661	1,050	1,190	1,130	1,075	1,036	1,031	973	きく	391	494	745	825	839	846	832	827	789	洋ラン類	4	39	52	48	34	22	17	16	15	切り葉	16	34	91	136	129	188	154	142	121	出荷量 (万本)										切り花類	15,490	23,230	35,900	36,500	36,750	36,360	33,030	34,050	30,770	きく	12,610	19,710	27,960	27,690	29,630	31,350	29,050	30,030	27,960	洋ラン類	40	632	820	692	385	225	152	171	153	切り葉	472	1,240	4,330	5,300	4,650	4,740	3,030	2,930	3,290	<p>表2 沖縄県における切り花類の作付面積及び出荷量の推移</p> <table border="1"> <thead> <tr> <th>区分・品目</th> <th>昭. 59</th> <th>平. 元</th> <th>6</th> <th>11</th> <th>16</th> <th>21</th> <th>26</th> <th>27</th> <th>28</th> </tr> </thead> <tbody> <tr> <td>作付面積 (ha)</td> <td></td> <td></td> <td></td> <td></td> <td></td> <td></td> <td></td> <td></td> <td></td> </tr> <tr> <td>切り花類</td> <td>521</td> <td>661</td> <td>1,050</td> <td>1,190</td> <td>1,130</td> <td>1,075</td> <td>1,036</td> <td>1,031</td> <td>973</td> </tr> <tr> <td>きく</td> <td>391</td> <td>494</td> <td>745</td> <td>825</td> <td>839</td> <td>846</td> <td>832</td> <td>827</td> <td>789</td> </tr> <tr> <td>洋ラン類</td> <td>4</td> <td>39</td> <td>52</td> <td>48</td> <td>34</td> <td>22</td> <td>17</td> <td>16</td> <td>15</td> </tr> <tr> <td>切り葉</td> <td>16</td> <td>34</td> <td>91</td> <td>136</td> <td>129</td> <td>188</td> <td>154</td> <td>142</td> <td>121</td> </tr> <tr> <td>出荷量 (万本)</td> <td></td> <td></td> <td></td> <td></td> <td></td> <td></td> <td></td> <td></td> <td></td> </tr> <tr> <td>切り花類</td> <td>15,490</td> <td>23,230</td> <td>35,900</td> <td>36,500</td> <td>36,750</td> <td>36,360</td> <td>33,030</td> <td>34,050</td> <td>32,330</td> </tr> <tr> <td>きく</td> <td>12,610</td> <td>19,710</td> <td>27,960</td> <td>27,690</td> <td>29,630</td> <td>31,350</td> <td>29,050</td> <td>30,030</td> <td>27,960</td> </tr> <tr> <td>洋ラン類</td> <td>40</td> <td>632</td> <td>820</td> <td>692</td> <td>385</td> <td>225</td> <td>152</td> <td>171</td> <td>153</td> </tr> <tr> <td>切り葉</td> <td>472</td> <td>1,240</td> <td>4,330</td> <td>5,300</td> <td>4,650</td> <td>4,740</td> <td>3,030</td> <td>2,930</td> <td>3,290</td> </tr> </tbody> </table> <p>資料：沖縄総合事務局「農林水産統計年報」</p>	区分・品目	昭. 59	平. 元	6	11	16	21	26	27	28	作付面積 (ha)										切り花類	521	661	1,050	1,190	1,130	1,075	1,036	1,031	973	きく	391	494	745	825	839	846	832	827	789	洋ラン類	4	39	52	48	34	22	17	16	15	切り葉	16	34	91	136	129	188	154	142	121	出荷量 (万本)										切り花類	15,490	23,230	35,900	36,500	36,750	36,360	33,030	34,050	32,330	きく	12,610	19,710	27,960	27,690	29,630	31,350	29,050	30,030	27,960	洋ラン類	40	632	820	692	385	225	152	171	153	切り葉	472	1,240	4,330	5,300	4,650	4,740	3,030	2,930	3,290												
区分・品目	昭. 59	平. 元	6	11	16	21	26	27	28																																																																																																																																																																																																																																	
作付面積 (ha)																																																																																																																																																																																																																																										
切り花類	521	661	1,050	1,190	1,130	1,075	1,036	1,031	973																																																																																																																																																																																																																																	
きく	391	494	745	825	839	846	832	827	789																																																																																																																																																																																																																																	
洋ラン類	4	39	52	48	34	22	17	16	15																																																																																																																																																																																																																																	
切り葉	16	34	91	136	129	188	154	142	121																																																																																																																																																																																																																																	
出荷量 (万本)																																																																																																																																																																																																																																										
切り花類	15,490	23,230	35,900	36,500	36,750	36,360	33,030	34,050	30,770																																																																																																																																																																																																																																	
きく	12,610	19,710	27,960	27,690	29,630	31,350	29,050	30,030	27,960																																																																																																																																																																																																																																	
洋ラン類	40	632	820	692	385	225	152	171	153																																																																																																																																																																																																																																	
切り葉	472	1,240	4,330	5,300	4,650	4,740	3,030	2,930	3,290																																																																																																																																																																																																																																	
区分・品目	昭. 59	平. 元	6	11	16	21	26	27	28																																																																																																																																																																																																																																	
作付面積 (ha)																																																																																																																																																																																																																																										
切り花類	521	661	1,050	1,190	1,130	1,075	1,036	1,031	973																																																																																																																																																																																																																																	
きく	391	494	745	825	839	846	832	827	789																																																																																																																																																																																																																																	
洋ラン類	4	39	52	48	34	22	17	16	15																																																																																																																																																																																																																																	
切り葉	16	34	91	136	129	188	154	142	121																																																																																																																																																																																																																																	
出荷量 (万本)																																																																																																																																																																																																																																										
切り花類	15,490	23,230	35,900	36,500	36,750	36,360	33,030	34,050	32,330																																																																																																																																																																																																																																	
きく	12,610	19,710	27,960	27,690	29,630	31,350	29,050	30,030	27,960																																																																																																																																																																																																																																	
洋ラン類	40	632	820	692	385	225	152	171	153																																																																																																																																																																																																																																	
切り葉	472	1,240	4,330	5,300	4,650	4,740	3,030	2,930	3,290																																																																																																																																																																																																																																	

調査結果の推移  
(2ページ)

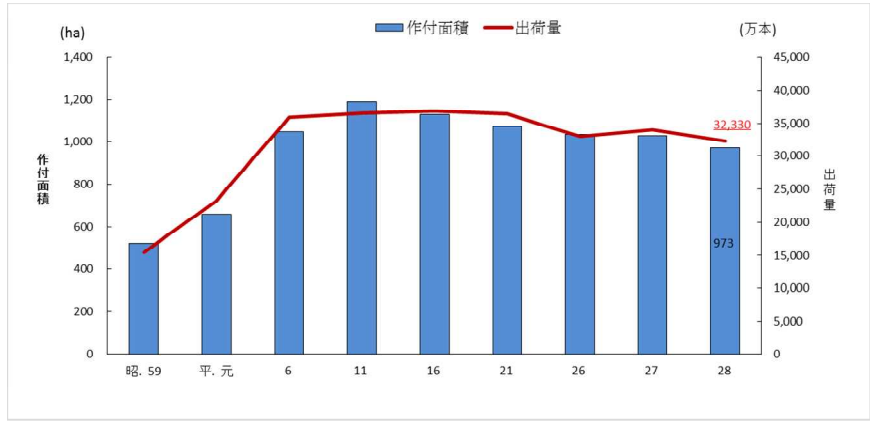
誤

図1 切り花類の作付面積及び出荷量の推移

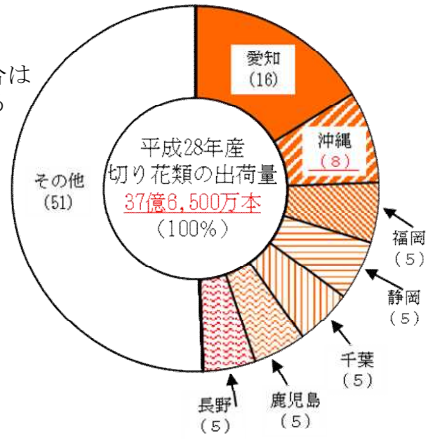


正

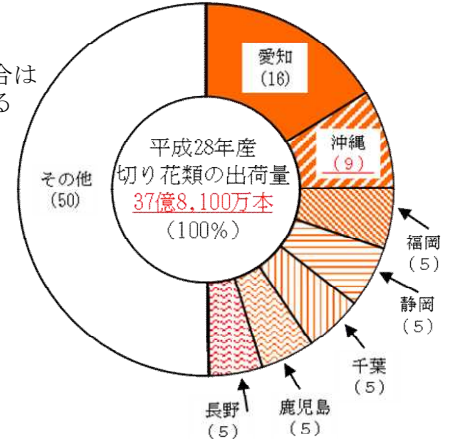
図1 切り花類の作付面積及び出荷量の推移



沖縄県の全国に占める出荷量の割合は 8% で、愛知県に次いで第2位である



沖縄県の全国に占める出荷量の割合は 9% で、愛知県に次いで第2位である



		誤				正				
統計表 (6ページ)	1 切り花類計					1 切り花類計				
	順位	全 ・ 都道府県	作付面積	出荷量	全国に占める 出荷量の割合	順位	全 ・ 都道府県	作付面積	出荷量	全国に占める 出荷量の割合
			a	千本	%			a	千本	%
		全 国	1,459,000	<u>3,765,000</u>	100		全 国	1,459,000	<u>3,781,000</u>	100
	1	愛 知	153,000	611,500	16	1	愛 知	153,000	611,500	16
	2	沖 縄	97,300	<u>307,700</u>	<u>8</u>	2	沖 縄	97,300	<u>323,300</u>	<u>9</u>
	3	福 岡	51,200	201,800	5	3	福 岡	51,200	201,800	5
	4	静 岡	78,600	200,500	5	4	静 岡	78,600	200,500	5
	5	千 葉	58,100	188,400	5	5	千 葉	58,100	188,400	5
	6	鹿 児 島	66,800	175,600	5	6	鹿 児 島	66,800	175,600	5
	7	長 野	60,400	172,900	5	7	長 野	60,400	172,900	5
	8	和 歌 山	64,400	144,000	4	8	和 歌 山	64,400	144,000	4
	9	熊 本	44,700	133,000	4	9	熊 本	44,700	133,000	4
	10	北 海 道	48,100	116,000	3	10	北 海 道	48,100	116,000	3
	11	長 崎	31,500	101,000	3	11	長 崎	31,500	101,000	3
	12	茨 城	55,900	97,300	3	12	茨 城	55,900	97,300	3
13	宮 崎	31,800	81,800	2	13	宮 崎	31,800	81,800	2	
14	岩 手	40,600	79,200	2	14	岩 手	40,600	79,200	2	
15	埼 玉	32,400	77,200	2	15	埼 玉	32,400	77,200	2	
	そ の 他	544,550	1,077,100	<u>29</u>		そ の 他	544,550	1,077,500	<u>28</u>	
※ 出荷量の多い順に順位付けしています。(以下の表について同じ。)					※ 出荷量の多い順に順位付けしています。(以下の表について同じ。)					