

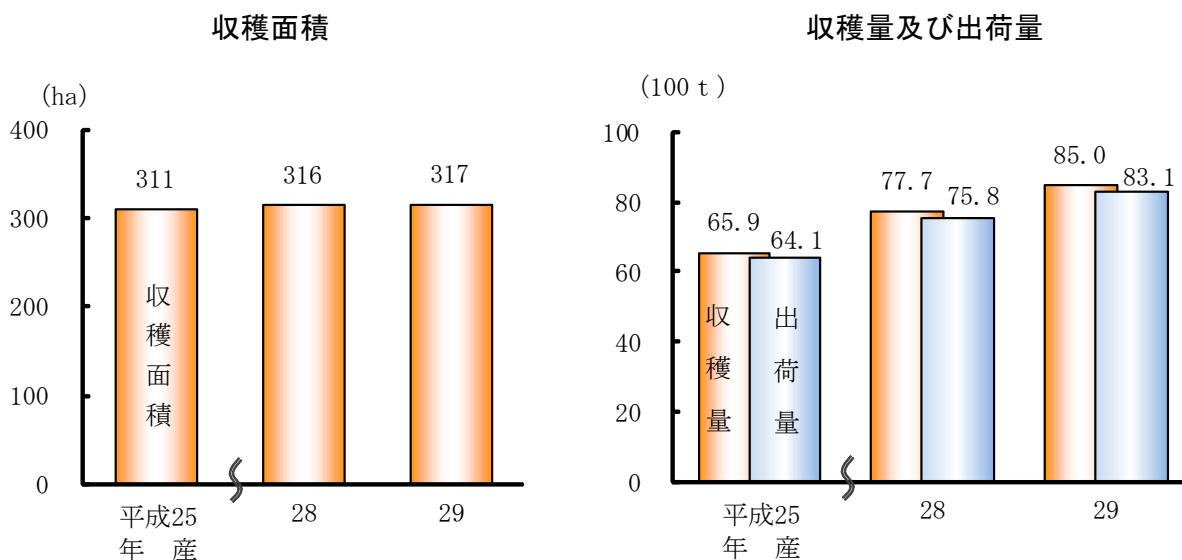
## 平成29年産パインアップルの収穫面積、収穫量及び出荷量（沖縄県）

－ パインアップルの収穫量は、前年産に比べ9%増加 －

### 【調査結果の概要】

- 1 収穫面積<sup>(注1)</sup>は317haで、前年産並みとなった。
- 2 収穫量は8,500t、出荷量<sup>(注2)</sup>は8,310tで、前年産に比べそれぞれ730t（9%）、730t（10%）増加した。

図1 パインアップルの収穫面積、収穫量及び出荷量（沖縄県）



注1：収穫面積とは、栽培面積のうち収穫した面積をいい、育成中の面積を除いたものをいう。  
 注2：出荷量とは、収穫量のうち生食向け、加工向けとして販売した量をいい、生産者が自家消費した量、生産物を贈与した量、収穫後の減耗量を差し引いた重量をいう。

## 【調査結果】

- 1 収穫面積は317haで、前年産並みとなった。
- 2 10a当たり収量は2,680kgで、前年産に比べ220kg（9%）上回った。  
これは、生育期及び果実肥大期の天候に恵まれ、おおむね順調に生育したためである。
- 3 収穫量は8,500t、出荷量は8,310tで、前年産に比べそれぞれ730t（9%）、730t（10%）増加した。
- 4 出荷量を用途別にみると、生食向けは5,520t（66%）、加工向けは2,790t（34%）となっている。

図2 パインアップルの収穫面積、収穫量及び出荷量の推移（沖縄県）

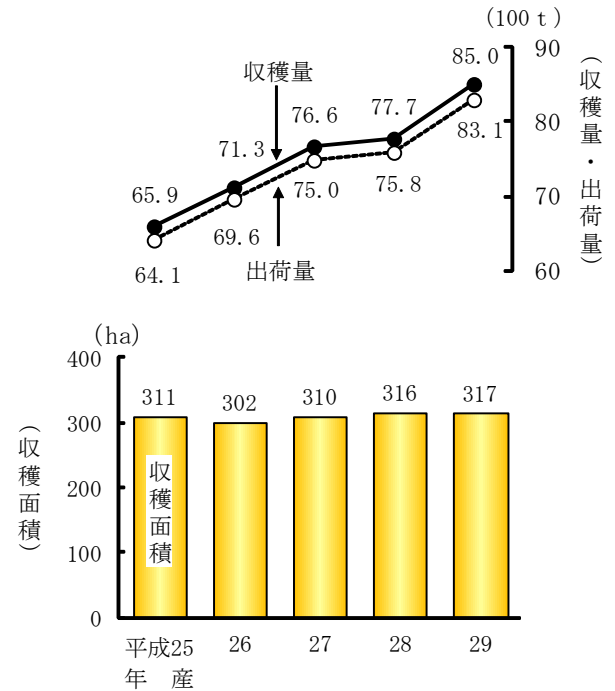
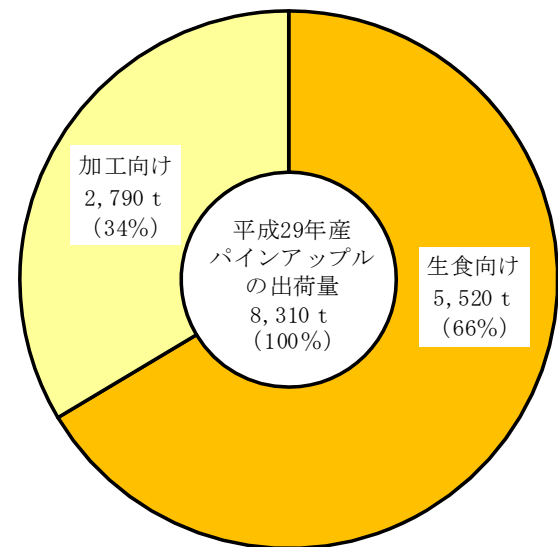


図3 パインアップルの用途別出荷量（沖縄県）



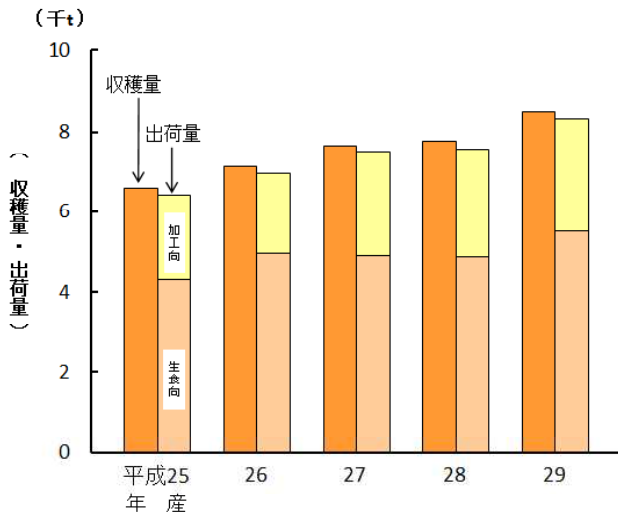
## 【統計表】

表1 平成29年産パインアップルの収穫面積、10a当たり収量、収穫量及び出荷量（沖縄県）

区分	収穫面積	10a当たり収量	収穫量	出荷量			対前年産比					
				計	生食向け	加工向け	収穫面積	10a当たり収量	収穫量	出荷量		
										計	生食向け	加工向け
ha	kg	t	t	t	t	%	%	%	%	%	%	
沖縄	317	2,680	8,500	8,310	5,520	2,790	100	109	109	110	113	103
うち 沖縄本島	191	2,560	4,890	4,800	2,170	2,630	96	105	102	102	101	103
八重山	124	2,890	3,580	3,480	3,320	157	107	114	122	122	123	116

◎ パインアップルの収穫量及び用途別出荷量の推移

図4・表2 沖縄県

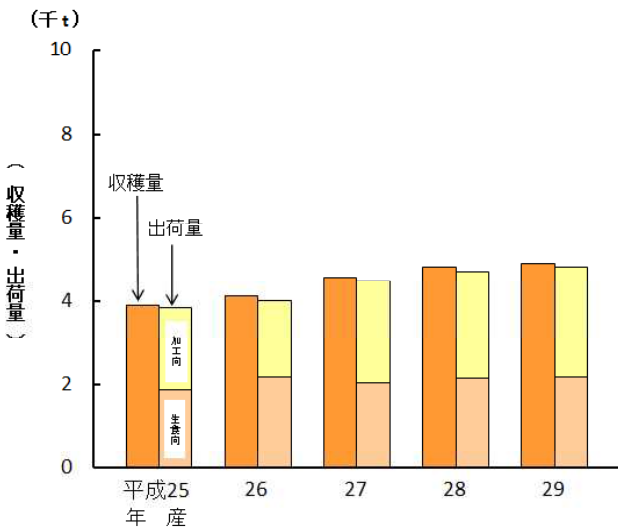


単位：t

区分	平成25年産	26	27	28	29
収穫量	6,590	7,130	7,660	7,770	8,500
出荷量	6,410	6,960	7,500	7,580	8,310
うち生食向け	4,310	4,980	4,900	4,880	5,520
加工向け	2,100	1,980	2,600	2,700	2,790

資料：農林水産省統計部『果樹生産出荷統計』（以下表4まで同じ。）

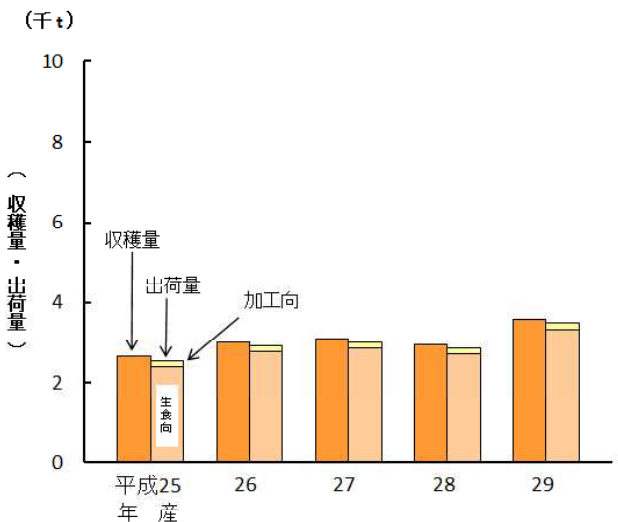
図5・表3 沖縄本島地域



単位：t

区分	平成25年産	26	27	28	29
収穫量	3,900	4,110	4,550	4,810	4,890
出荷量	3,840	4,020	4,490	4,710	4,800
うち生食向け	1,880	2,180	2,030	2,150	2,170
加工向け	1,960	1,840	2,460	2,560	2,630

図6・表4 八重山地域

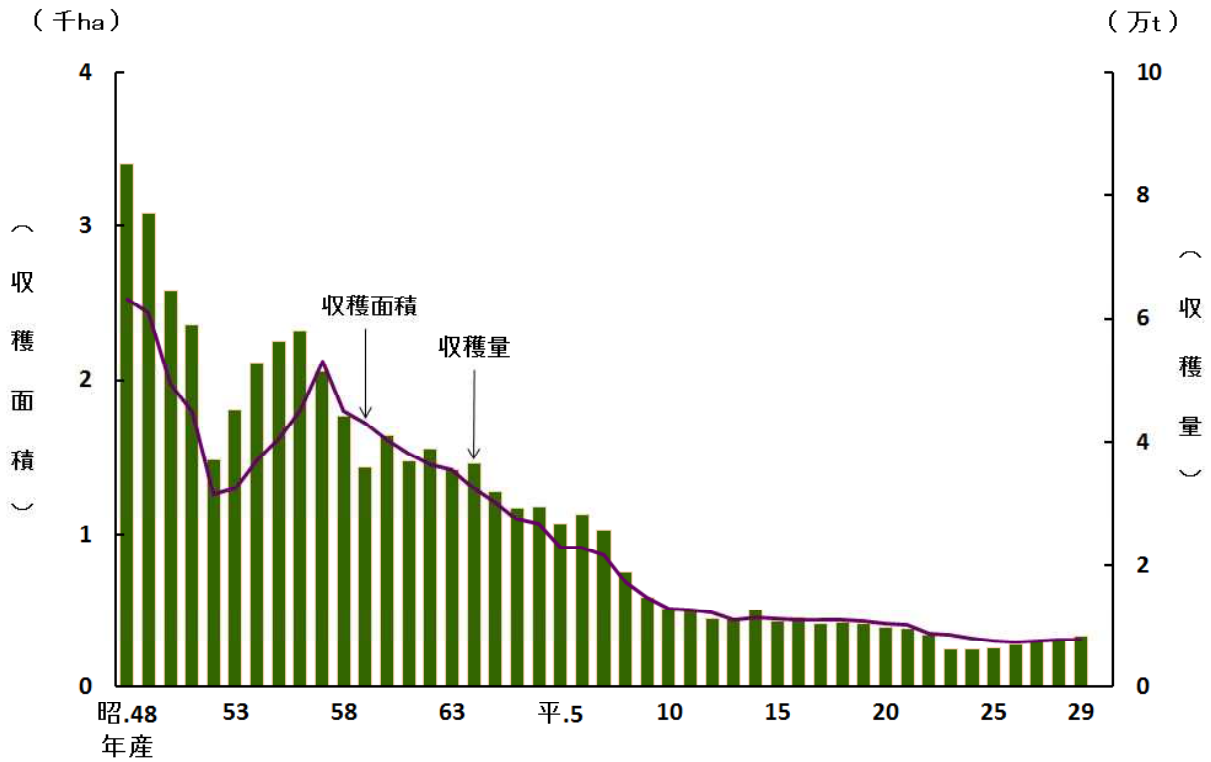


単位：t

区分	平成25年産	26	27	28	29
収穫量	2,660	3,000	3,090	2,930	3,580
出荷量	2,540	2,920	2,990	2,850	3,480
うち生食向け	2,400	2,780	2,850	2,710	3,320
加工向け	140	135	140	135	157

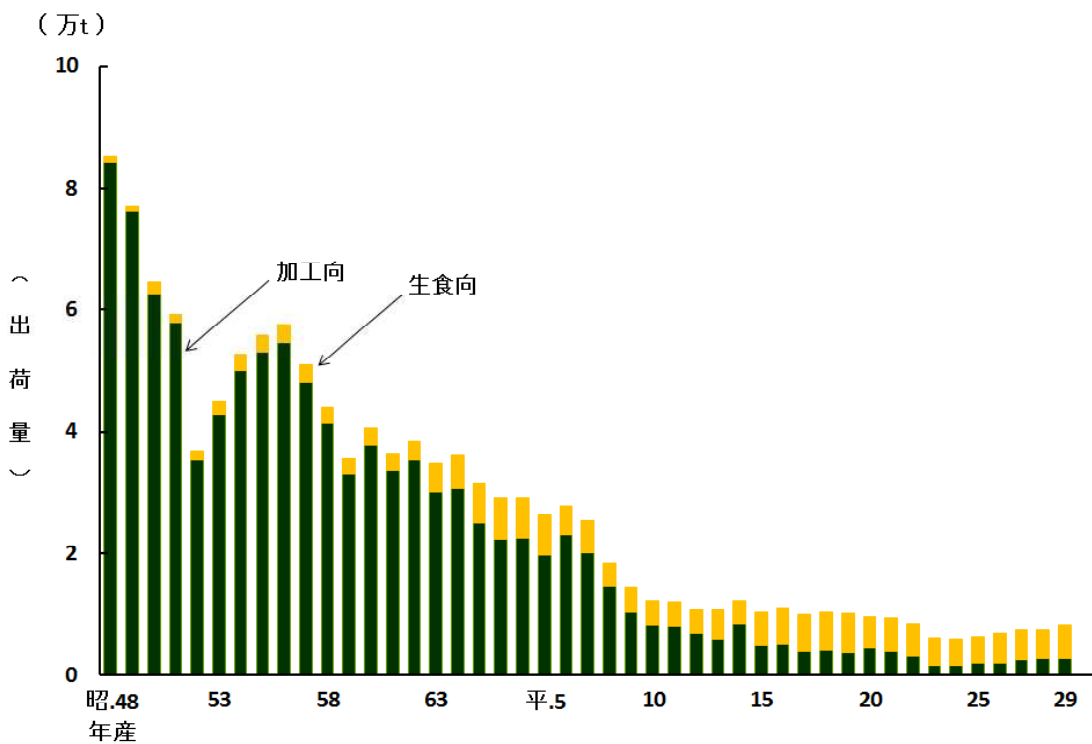
◎ パインアップルの収穫面積、収穫量及び用途別出荷量の推移（沖縄県）

図7 収穫面積及び収穫量



資料: 農林水産省統計部『果樹生産出荷統計』(平成29年産は概数)

図8 用途別出荷量



資料: 農林水産省統計部『果樹生産出荷統計』(平成29年産は概数)

表5 パインアップルの収穫面積、10a当たり収量、収穫量及び出荷量（沖縄県）

年 産	1) 収穫面積	10a当たり 収 量	2) 収 穫 量	出荷量		
				計	生食向け	加工向け
	ha	kg	t	t	t	t
昭.48	2,530	3,370	85,100	85,100	835	84,300
49	2,440	3,160	77,000	77,000	681	76,300
50	1,980	3,260	64,500	64,500	1,910	62,600
51	1,790	3,300	59,100	59,100	1,340	57,800
52	1,260	2,940	37,100	37,100	1,620	35,400
53	1,300	3,490	45,300	44,900	2,100	42,800
54	1,480	3,570	52,900	52,600	2,540	50,100
55	1,620	3,470	56,200	55,800	2,540	53,200
56	1,810	3,210	58,100	57,400	2,700	54,700
57	2,120	2,430	51,500	51,000	2,910	48,100
58	1,800	2,460	44,300	43,900	2,600	41,300
59	1,720	2,090	35,900	35,600	2,470	33,100
60	1,610	2,550	41,100	40,700	2,660	38,000
61	1,520	2,420	36,800	36,400	2,770	33,700
62	1,450	2,680	38,900	38,600	3,060	35,500
63	1,420	2,500	35,500	35,000	4,850	30,100
平.元	1,300	2,800	36,400	36,100	5,470	30,700
2	1,200	2,670	31,900	31,600	6,620	25,000
3	1,100	2,660	29,300	29,100	6,690	22,400
4	1,070	2,750	29,400	29,200	6,700	22,500
5	917	2,910	26,700	26,500	6,730	19,700
6	911	3,090	28,200	27,800	4,630	23,200
7	869	2,950	25,700	25,300	5,300	20,000
8	687	2,740	18,800	18,300	3,820	14,500
9	588	2,510	14,700	14,300	4,010	10,300
10	518	2,470	12,800	12,300	3,900	8,360
11	507	2,490	12,600	12,100	4,080	8,060
12	490	2,290	11,200	10,800	3,910	6,910
13	443	2,520	11,200	10,800	4,810	6,040
14	457	2,780	12,700	12,300	3,820	8,460
15	448	2,420	10,800	10,500	5,500	4,960
16	443	2,590	11,500	11,100	5,910	5,150
17	443	2,350	10,400	10,100	6,140	3,930
18	441	2,420	10,700	10,400	6,170	4,190
19	438	2,370	10,400	10,100	6,350	3,780
20	418	2,370	9,910	9,690	5,270	4,420
21	413	2,330	9,620	9,430	5,570	3,860
22	357	2,460	8,780	8,490	5,340	3,150
23	345	1,840	6,350	6,160	4,420	1,740
24	326	1,920	6,260	6,050	4,410	1,640
25	311	2,120	6,590	6,410	4,310	2,100
26	302	2,360	7,130	6,960	4,980	1,980
27	310	2,470	7,660	7,500	4,900	2,600
28	316	2,460	7,770	7,580	4,880	2,700
<b>29 (概数)</b>	<b>317</b>	<b>2,680</b>	<b>8,500</b>	<b>8,310</b>	<b>5,520</b>	<b>2,790</b>

資料：農林水産省統計部『果樹生産出荷統計』

注：1) は、昭和56年産までは便宜上、12月現在における植付け後2年以上の栽培面積を計上していたが、57年産からは、4月1日から翌年3月末日までに収穫した面積である。

2) は、当該年の4月1日から翌年3月末日までに収穫されたものである。

## 【調査の概要】

### 1 調査の目的

本調査は、作物統計調査の作況調査（果樹調査）として実施したものであり、パインアップルの収穫面積、収穫量、出荷量等の現状とその動向を明らかにし、食料・農業・農村基本計画における果実の生産努力目標の策定及び目標達成に向けた各種対策の推進、関税割当制度におけるパインアップル缶詰の関税割当数量を求める際の資料を整備することを目的としている。

### 2 調査の対象

調査の対象は、パインアップルの集出荷を行っている農協等の関係団体（関係団体調査）及び2015年農林業センサスにおいてパインアップルを販売目的で栽培した農林業経営体のうち、関係団体以外に出荷した経営体から系統抽出法により無作為に抽出した標本経営体（標本経営体調査）としている。

### 3 調査期日

収穫・出荷終了時。なお、平成29年産パインアップルの収穫期間は、平成29年4月から平成30年3月までである。

### 4 その他

平成29年産の数値は、概数値である。確定値は、農林水産省ホームページに掲載（平成30年12月予定）されるとともに、その後刊行される『平成29年産果樹生産出荷統計』及び『第47次沖縄農林水産統計年報』に掲載される。

## 【ホームページ掲載案内】

「平成29年産パインアップルの収穫面積、収穫量及び出荷量（沖縄県）」（農林水産省作成資料）については、次のホームページで御覧いただけます。

○ 農林水産省ホームページ（統計情報の作物統計の作況調査（果樹））

【 [http://www.maff.go.jp/j/tokei/kouhyou/sakumotu/sakkyou\\_kazyu/](http://www.maff.go.jp/j/tokei/kouhyou/sakumotu/sakkyou_kazyu/) 】

この統計調査結果の統計表は、次のホームページで御覧いただけます。

○ e-Stat 政府統計の総合窓口の「新着情報」

【 <https://www.e-stat.go.jp/> 】

お問合せ先

沖縄総合事務局 農林水産部 統計調査課

担当者：城間、矢内

TEL：098-866-1671 FAX：098-860-1180



政府統計

政府統計の総合窓口  
(e-Stat)

<http://www.e-stat.go.jp/>